ТЕРРИТОРИАЛЬНЫЙ ОРГАН
ФЕДЕРАЛЬНОЙ СЛУЖБЫ
ГОСУДАРСТВЕННОЙ СТАТИСТИКИ
ПО УДМУРТСКОЙ РЕСПУБЛИКЕ

Итоги строительной деятельности в Удмуртской Республике

в январе-сентябре 2023 года

ФЕДЕРАЛЬНАЯ СЛУЖБА
ГОСУДАРСТВЕННОЙ СТАТИСТИКИ

Итоги строительной деятельности

в Удмуртской Республике

в январе-сентябре 2023 года

01 ВВОД В ДЕЙСТВИЕ ЖИЛЫХ ДОМОВ

02 ТЕМПЫ РОСТА (СНИЖЕНИЯ) ОБЪЁМОВ ЖИЛИЩНОГО СТРОИТЕЛЬСТВА

03 ИНДИВИДУАЛЬНОЕ ЖИЛИЩНОЕ СТРОИТЕЛЬСТВО

04 ВВОД В ДЕЙСТВИЕ ИНДИВИДУАЛЬНЫХ ЖИЛЫХ ДОМОВ

05 ВВОД В ДЕЙСТВИЕ ЖИЛЫХ ДОМОВ ПО РЕГИОНАМ ПФО

06 ТЕМПЫ РОСТА (СНИЖЕНИЯ) ОБЪЁМОВ ЖИЛИЩНОГО СТРОИТЕЛЬСТВА ПО РЕГИОНАМ ПФО

07 ЖИЛИЩНОЕ СТРОИТЕЛЬСТВО
В ГОРОДСКОЙ И СЕЛЬСКОЙ МЕСТНОСТИ

08 РАСПРЕДЕЛЕНИЕ ВВЕДЁННЫХ ЖИЛЫХ ДОМОВ
ПО МАТЕРИАЛАМ СТЕН

09 РАСПРЕДЕЛЕНИЕ ВВЕДЁННЫХ ЖИЛЫХ ДОМОВ
ПО ЭТАЖНОСТИ

10 КОЛИЧЕСТВО ПОСТРОЕННЫХ КВАРТИР

11 ВВОД В ДЕЙСТВИЕ ЗДАНИЙ И СООРУЖЕНИЙ

12 ОБЪЁМ РАБОТ ПО ВИДУ ДЕЯТЕЛЬНОСТИ «СТРОИТЕЛЬСТВО»

ВВОД В ДЕЙСТВИЕ ЖИЛЫХ ДОМОВ

Сдано в эксплуатацию
за январь-сентябрь 2023 года

1 164,2 тыс. м²

▲107,8%

к январю-сентябрю 2022 года

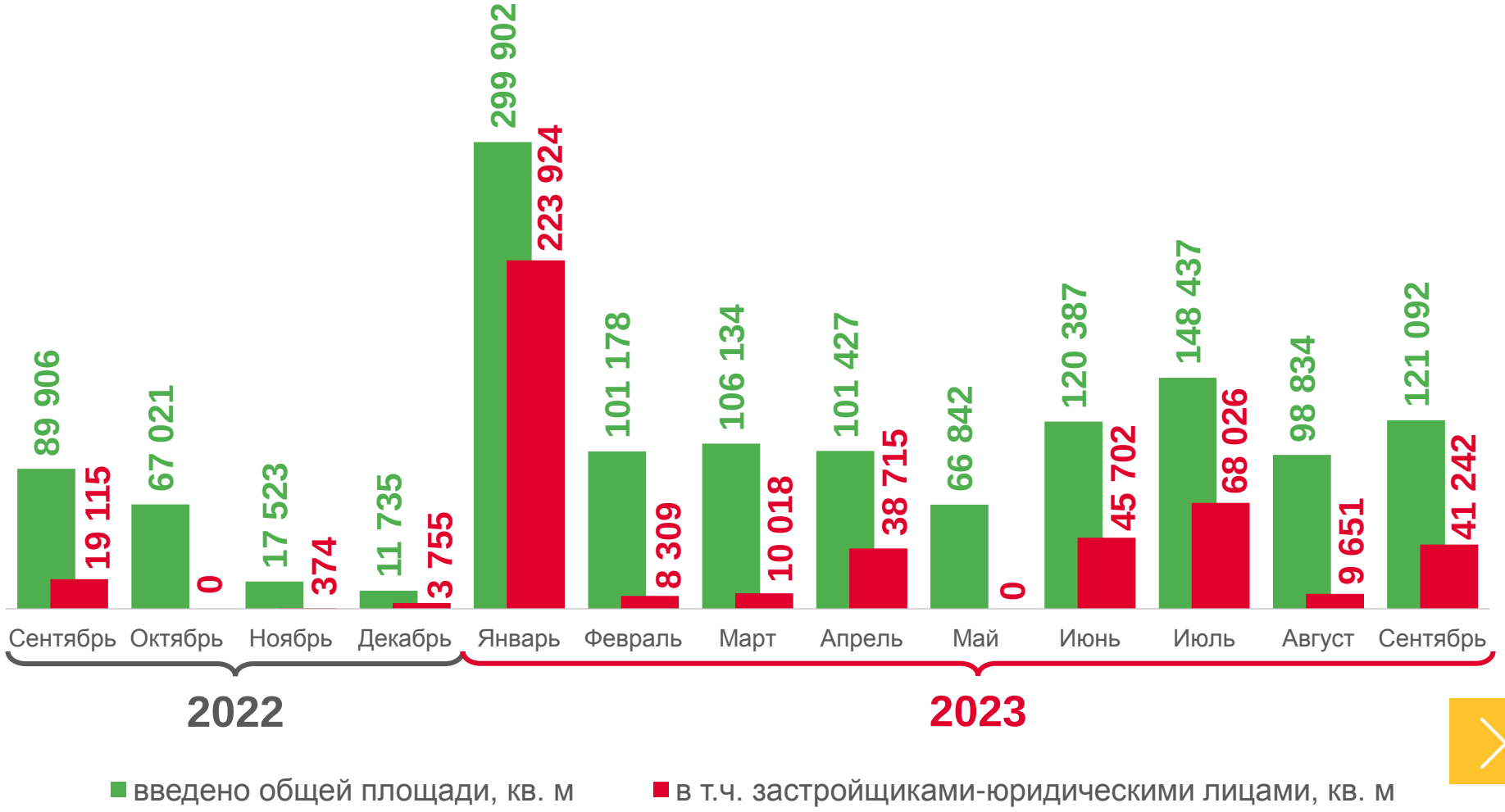

ТЕМПЫ РОСТА (СНИЖЕНИЯ) ОБЪЁМОВ ЖИЛИЩНОГО СТРОИТЕЛЬСТВА

В % К СООТВЕТСТВУЮЩЕМУ МЕСЯЦУ ПРЕДЫДУЩЕГО ГОДА

ИНДИВИДУАЛЬНОЕ ЖИЛИЩНОЕ СТРОИТЕЛЬСТВО
ЗА ЯНВАРЬ-СЕНТЯБРЬ 2023 ГОДА

Введено общей площади жилых помещений

718,6 тыс. м²

105,1%

к январю-сентябрю 2022 года

Построено

6 311 домов

В городской местности

28,0%

201,3 тыс. м²

введено жилья

111,2%

к январю-сентябрю 2022 года

построено

1 540 домов

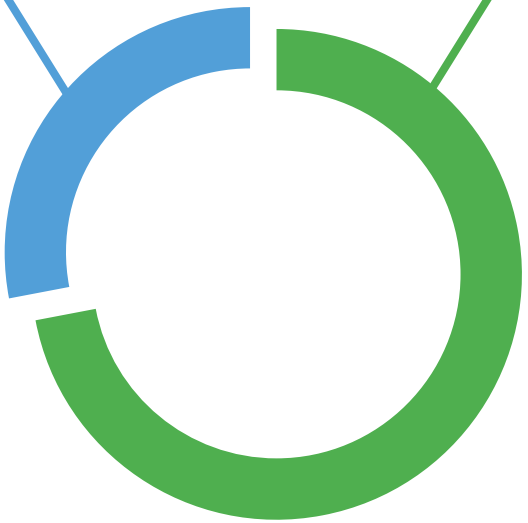

В сельской местности

72,0%

517,4 тыс. м²

введено жилья

102,9%

к январю-сентябрю 2022 года

построен

4 771 дом

ВВОД В ДЕЙСТВИЕ ИНДИВИДУАЛЬНЫХ ЖИЛЫХ ДОМОВ

КВ. М ОБЩЕЙ ПЛОЩАДИ

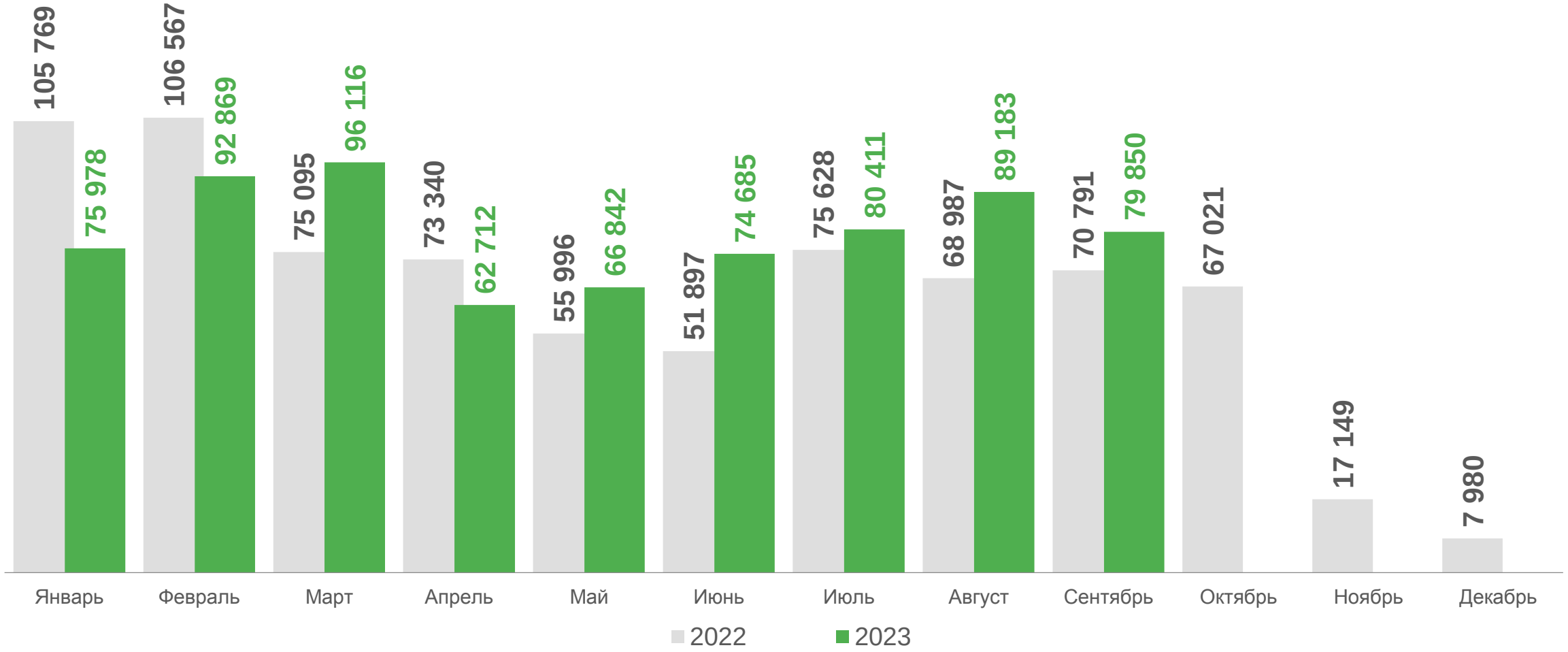

ВВОД В ДЕЙСТВИЕ ЖИЛЫХ ДОМОВ ПО РЕГИОНАМ ПФО

ЗА ЯНВАРЬ-СЕНТЯБРЬ 2023 ГОДА, ТЫС. КВ. М ОБЩЕЙ ПЛОЩАДИ

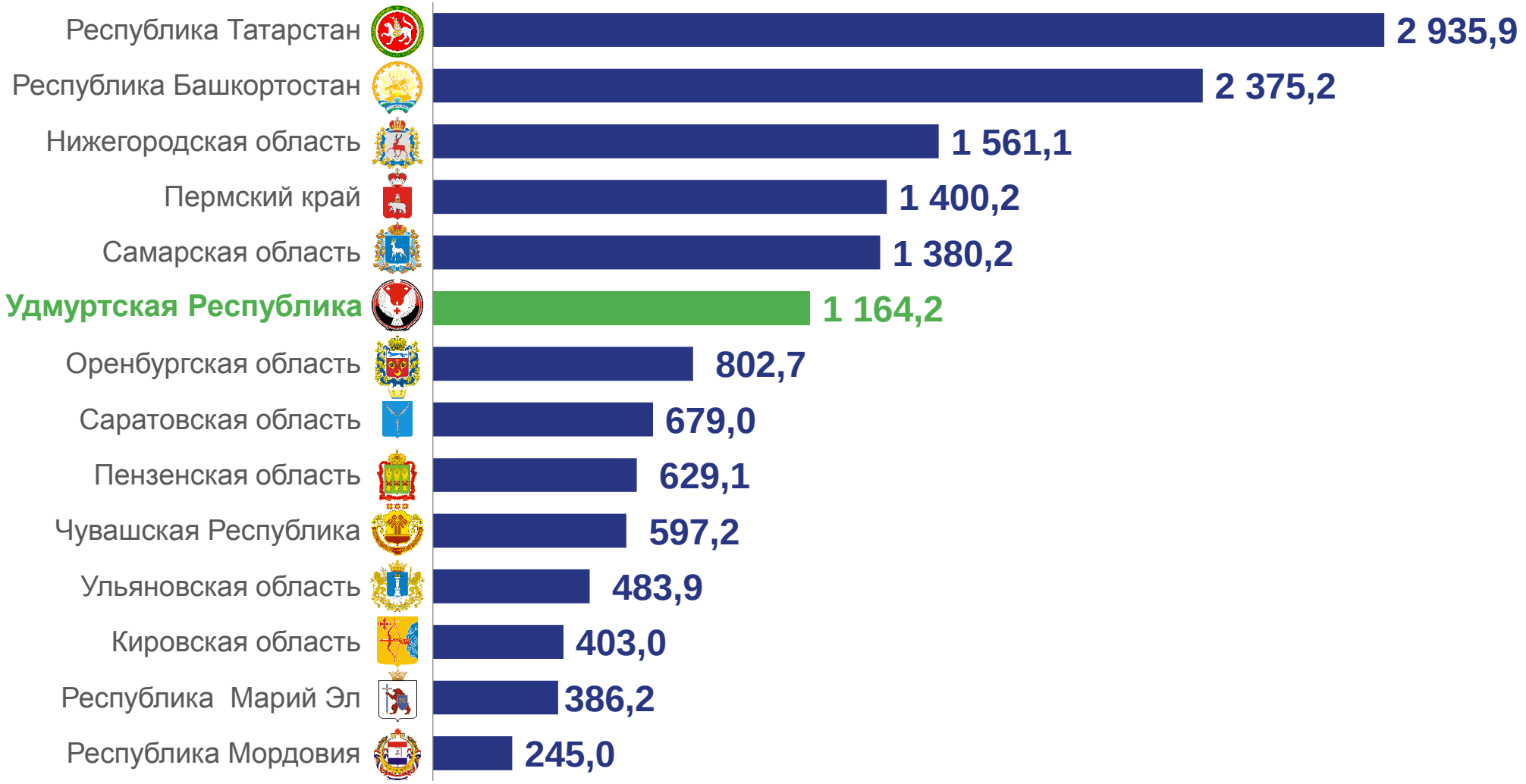

ТЕМПЫ РОСТА (СНИЖЕНИЯ) ОБЪЁМОВ ЖИЛИЩНОГО СТРОИТЕЛЬСТВА ПО РЕГИОНАМ ПФО

ЗА ЯНВАРЬ-СЕНТЯБРЬ 2023 ГОДА, В % К СООТВЕТСТВУЮЩЕМУ ПЕРИОДУ 2022 ГОДА

100,7%

Российская Федерация

104,5%

Приволжский федеральный округ

ЖИЛИЩНОЕ СТРОИТЕЛЬСТВО
В ГОРОДСКОЙ И СЕЛЬСКОЙ МЕСТНОСТИ

Городская местность, тыс. м²

57,1
сентябрь 2023 года

544,6
январь-сентябрь 2023 года

▲ **216,0%**
к сентябрю 2022 года

▲ **107,2%**
к январю-сентябрю 2022 года

Сельская местность, тыс. м²

64,0
сентябрь 2023 года

619,6
январь-сентябрь 2023 года

▲ **100,8%**
к сентябрю 2022 года

▲ **108,4%**
к январю-сентябрю 2022 года

РАСПРЕДЕЛЕНИЕ ВВЕДЁННЫХ ЖИЛЫХ ДОМОВ

ПО МАТЕРИАЛАМ СТЕН (ВКЛЮЧАЯ ДОМА, ПОСТРОЕННЫЕ НАСЕЛЕНИЕМ), ЗА ЯНВАРЬ-СЕНТЯБРЬ 2023 ГОДА

Количество жилых домов

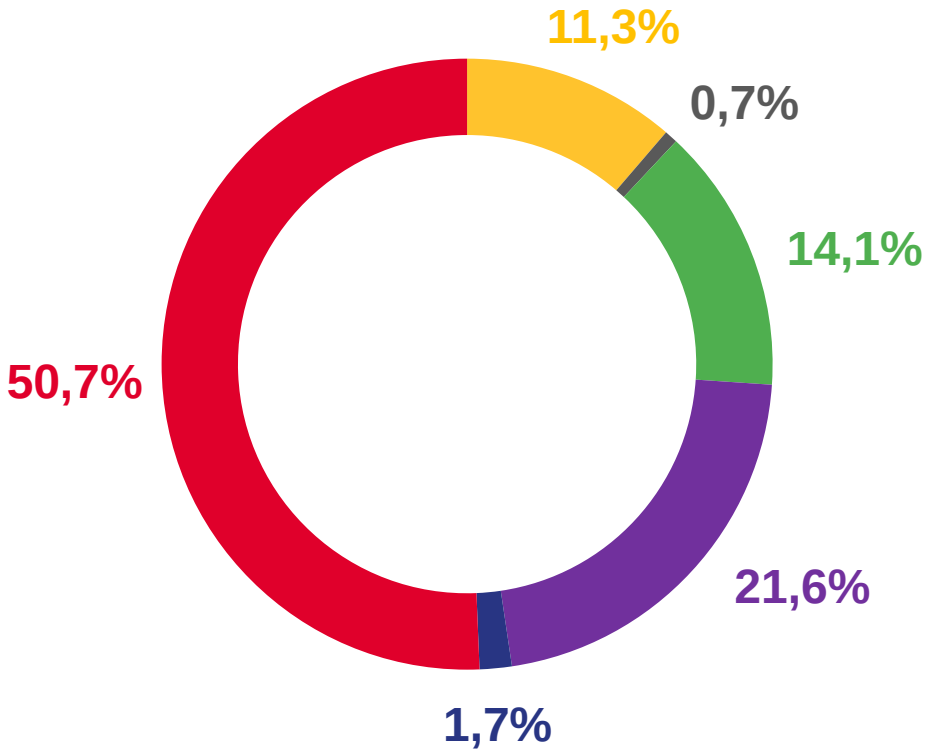

Общая площадь жилых помещений

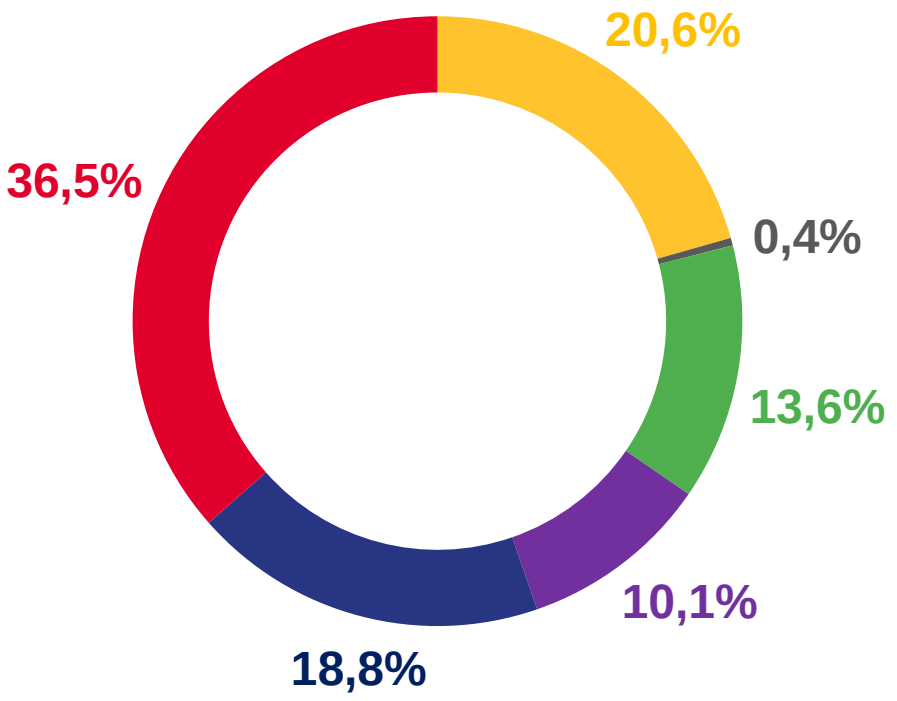

Кирпич | Панели | Блоки | Дерево | Монолит | Другой материал

РАСПРЕДЕЛЕНИЕ ВВЕДЁННЫХ ЖИЛЫХ ДОМОВ
ПО ЭТАЖНОСТИ (ВКЛЮЧАЯ ДОМА, ПОСТРОЕННЫЕ НАСЕЛЕНИЕМ), ЕДИНИЦ

Количество жилых домов
за январь-сентябрь 2023 года

6 369

58

Построенные юридическими лицами

6 311

Построенные населением

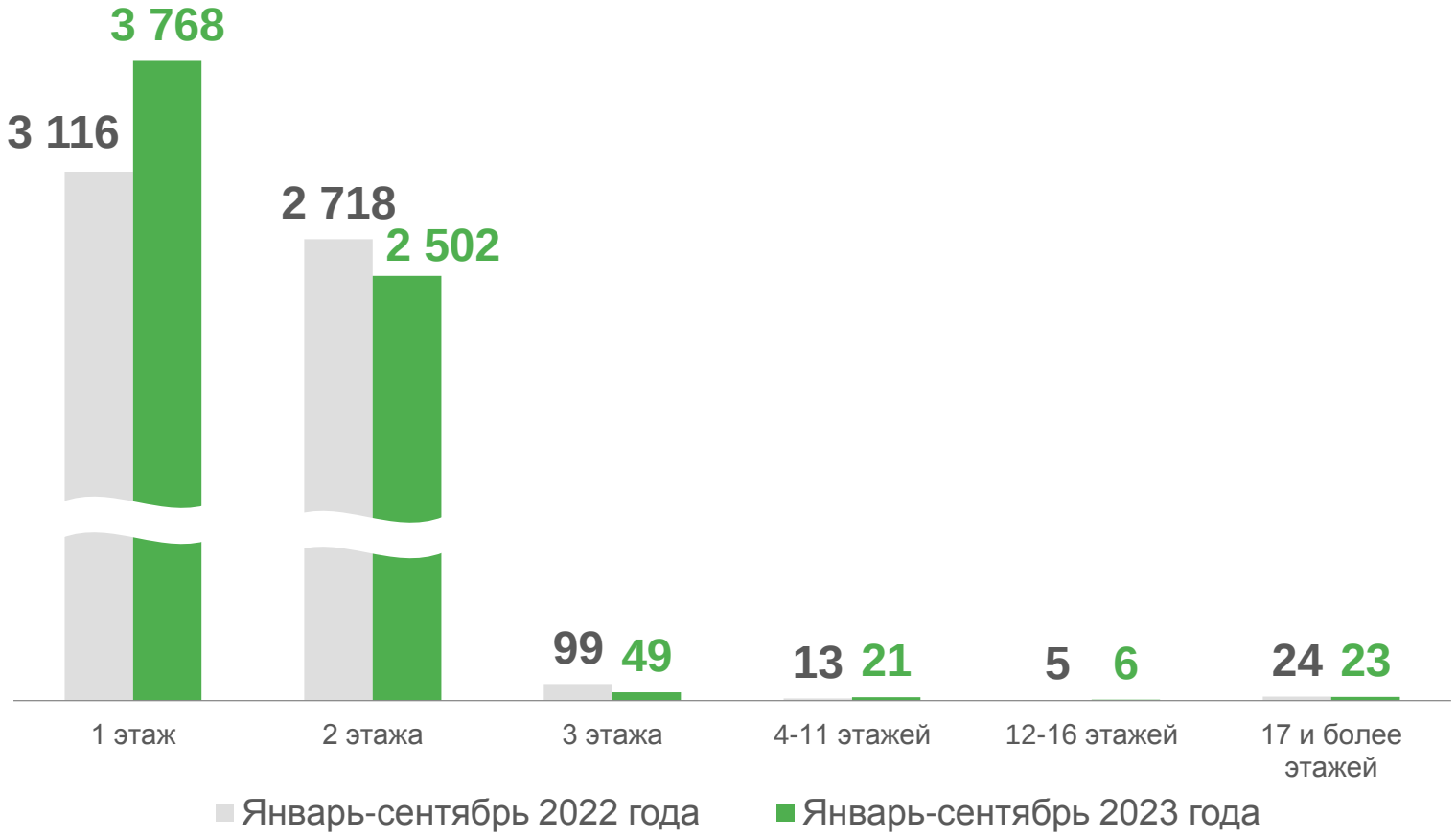

КОЛИЧЕСТВО ПОСТРОЕННЫХ КВАРТИР
ЕДИНИЦ

13 396 в январе-сентябре 2022 года › **15 319** в январе-сентябре 2023 года

	Январь-сентябрь 2022 года		Январь-сентябрь 2023 года
В жилых домах, построенных юридическими лицами	7 473	›	9 008
В домах, построенных населением	5 923	›	6 311

ВВОД В ДЕЙСТВИЕ ЗДАНИЙ И СООРУЖЕНИЙ

на 100 мест
Стадионы

4,8 тыс. мест
Помещения для крупного рогатого скота

29,6 км
Газовые сети

на 50 мест
Дошкольные образовательные организации

61 единица
Скважины нефтяные

16,8 км
Водопроводные сети

8 640 кв. м
Медицинские центры

2,1 км
Линии электропередачи напряжением до 35 кВ

2,3 км
Канализационные сети

ОБЪЁМ РАБОТ ПО ВИДУ ДЕЯТЕЛЬНОСТИ «СТРОИТЕЛЬСТВО»

В ЯНВАРЕ-СЕНТЯБРЕ 2023 ГОДА

32 562,3 млн руб.

+5,8%

к январю-сентябрю 2022 года

в % к соответствующему месяцу предыдущего года*

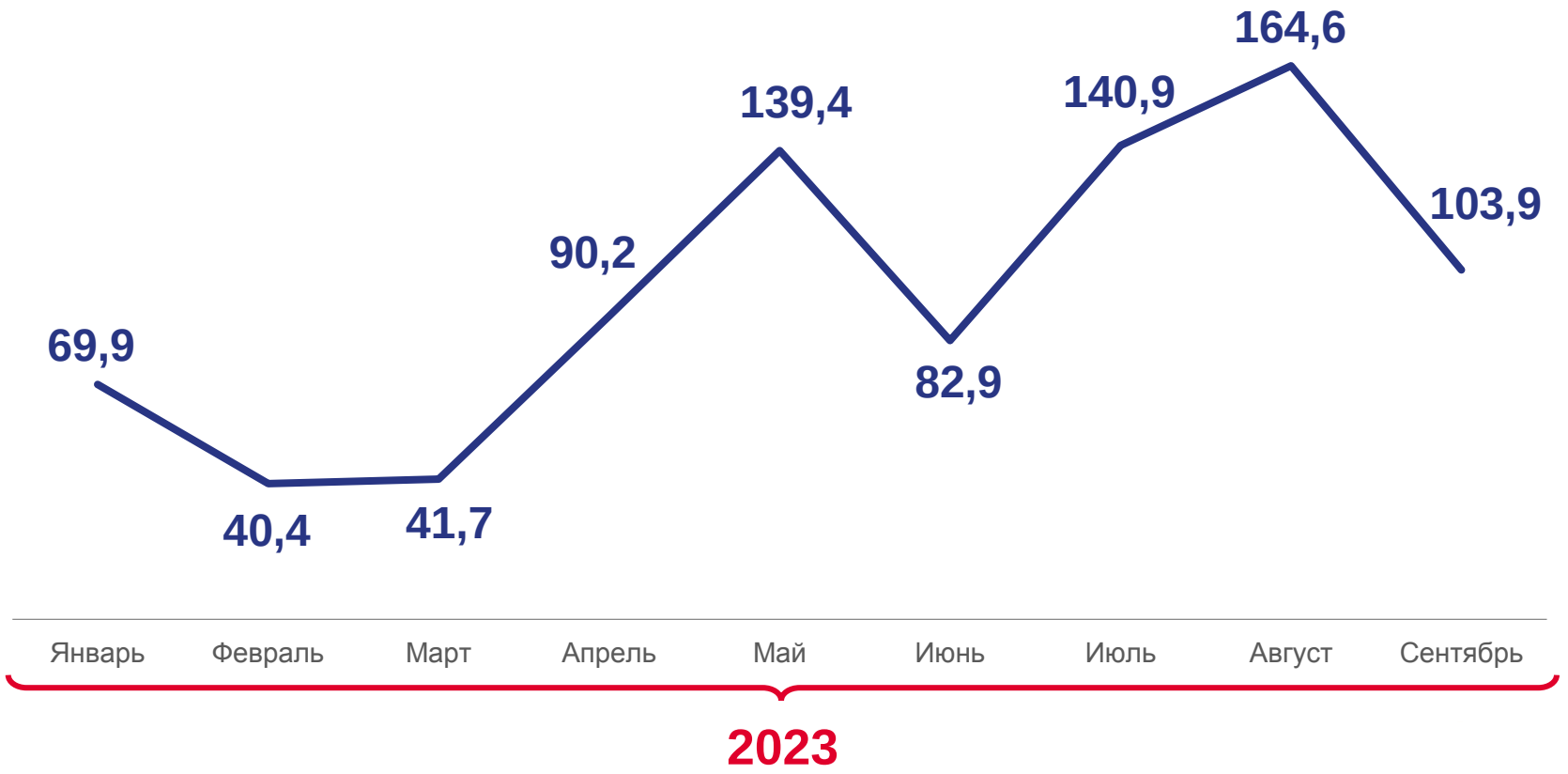

* По полному кругу организаций (предварительные данные) с учётом досчёта на малые предприятия и неформальную деятельность